



The provided documents are created and owned by Mercedes-Benz Group. Processes and contents may vary for customer of Daimler Truck AG.

XENTRY WIS

快速入门

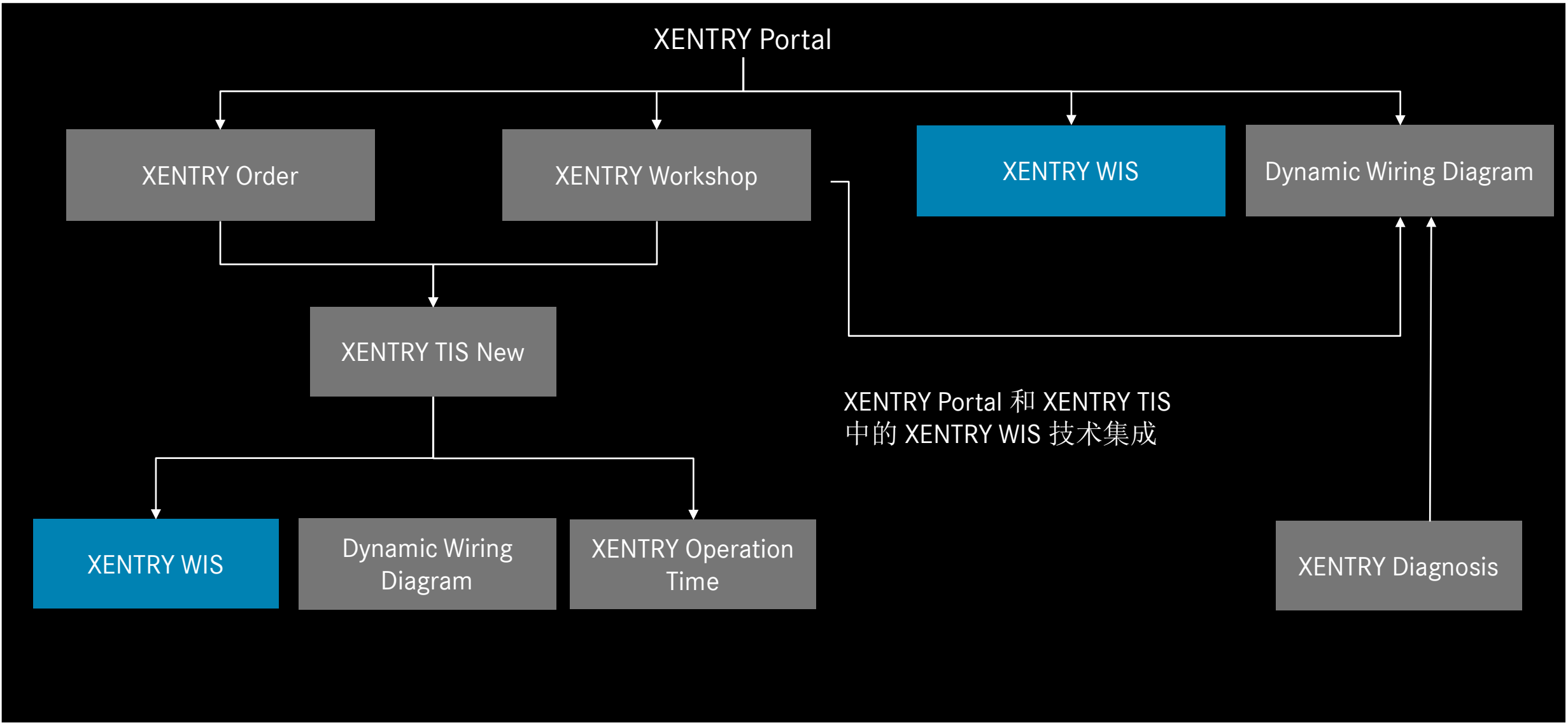
XENTRY WIS 产品管理，GSP/ORE，2021 年 6 月

Mercedes-Benz
Das Beste oder nichts.

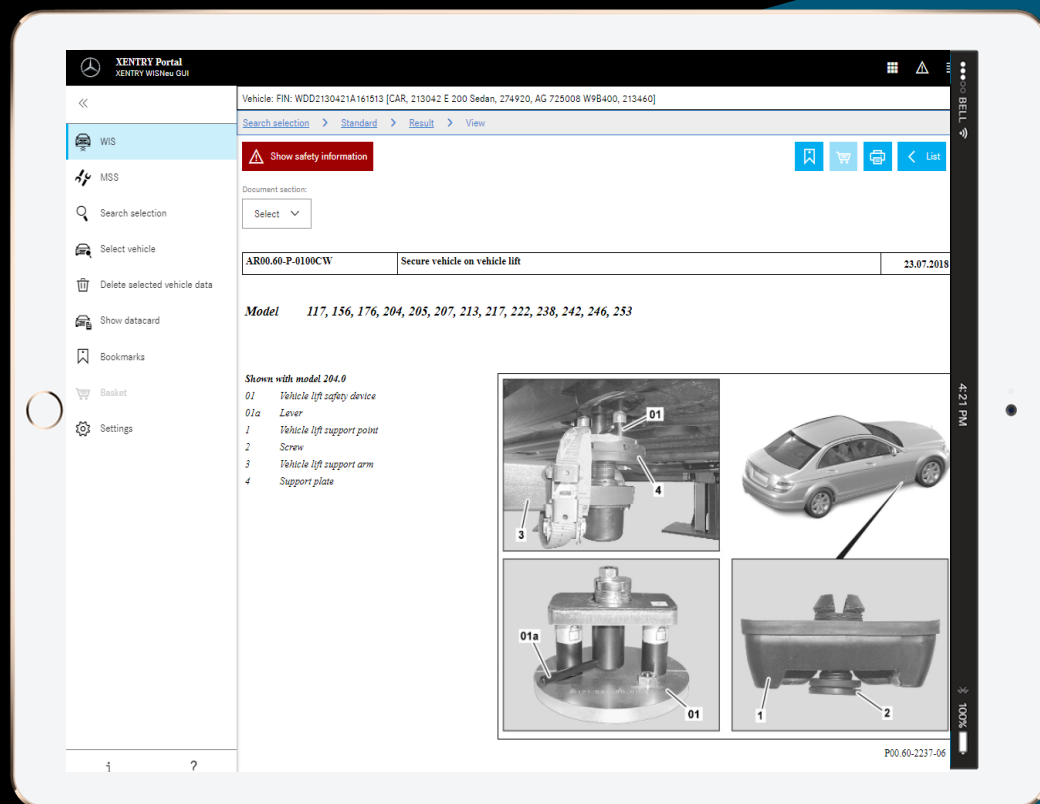


XENTRY WIS 概览

XENTRY WIS 概览



XENTRY WIS 概览



新的产品设计

不再需要 JAVA/OWS 客户端

技术的“艺术之州”

集成了 XENTRY Portal

更快的信息索检

支持移动设备

通过 WIS 操作概念的后续指引快速上手

XENTRY WIS 应用案例

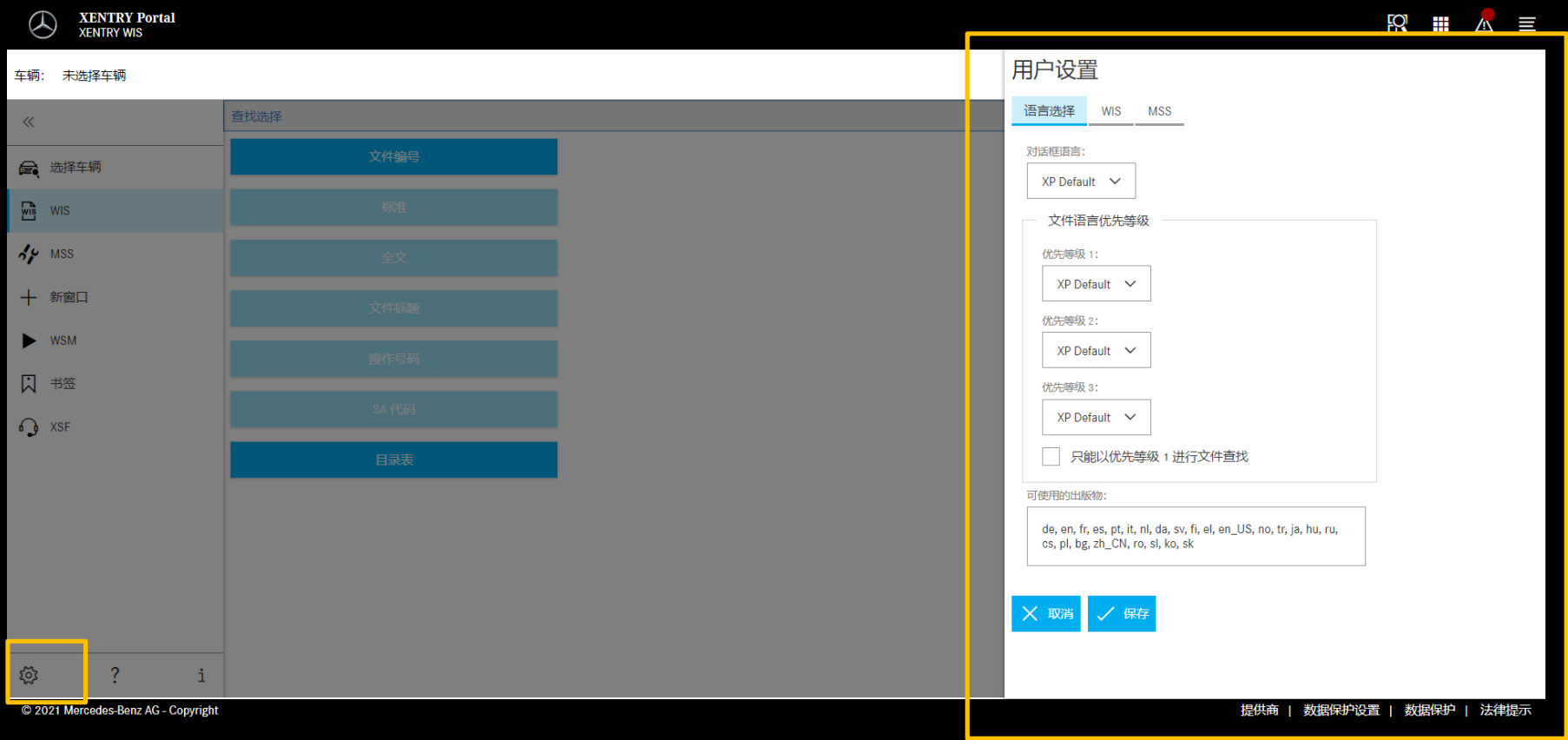
XENTRY WIS 应用案例



XENTRY 功能

XENTRY WIS 应用案例

用户及语言设置



在首次调用 XENTRY WIS 时，已按照各用户在其总用户配置文件中的设置对界面语言和文档语言进行了预设（= 默认）。

每位用户都可以在 XENTRY WIS 中任意设置界面语言和文档内容语言。正在保存设置。

XENTRY WIS 应用案例



车辆身份识别通过一个车辆识别号 (VIN) 准确定义完整的车辆数据。

例如，从 XENTRY TIS 中集成退出时，自动采用车辆识别号

XENTRY WIS 应用案例



显示数据卡

XENTRY Portal
XENTRY WIS

车辆：FIN: WDD21328[梅赛德斯-AMG E 63 S 4MATIC+ 旅行车, 177980, *****]

<<

选择车辆

WIS

MSS

+ 新窗口

▶ WSM

🔖 书签

⚙️ XS F

?

i

查找选择

文件编号

标准

全文

文件标题

操作号码

SA 代码

目录表

数据卡WDD213

发动机编号177980 60 121714前轴 1
号后轴 2

销售型号梅赛德斯-AMG E 63 S 4MATIC+ 旅行车后轴 1
0959403024后轴 2

任务单号7645198驾驶室

生产订单725096 02 919376平板车

变速箱VIN

分动箱拖车挂钩

取力器转向装置 213460 30020219

前轮胎1装备 550, 561

前轮胎2油漆/代码 1 197

后轮胎1油漆/代码 2

后轮胎2油漆/代码 3

加热器油漆/代码 4

轮圈油漆/代码 5

照明装置车门锁

雨刮器转向锁

纹车变速箱锁

W.D.A.油箱锁

源 V减速器

SA 代码:

01U用于导航系统的梅赛德斯-奔驰互联服务

02U梅赛德斯-奔驰智能互联 - 办公室和通信服务

05B操作和保养手册 - 英语

08U梅赛德斯-奔驰智能互联 - 车辆设置服务 (Hermes)

09U梅赛德斯-奔驰智能互联 - 车辆监控 (Hermes)

14U智能移动电话整合

15U智能手机集成, MB-Link 预安装

16U智能手机集成, Apple CarPlay

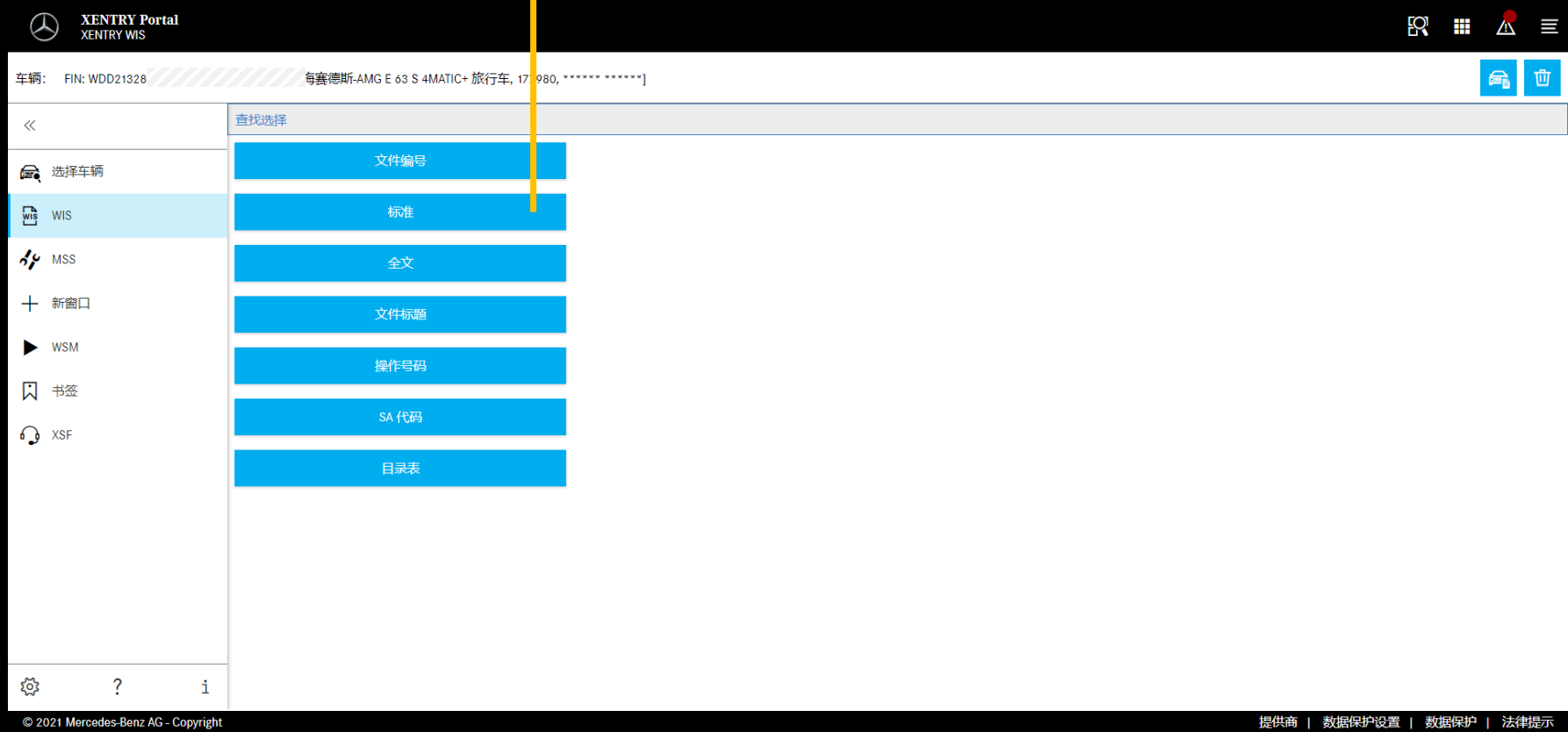
© 2021 Mercedes-Benz AG - Copyright

提供商 | 数据保护设置 | 数据保护 | 法律提示

数据卡显示所有车辆相关的信息（附带工整的代码名称）

XENTRY WIS 应用案例

选择“标准”查找



识别车辆后，即可进行完整的查找选择

XENTRY WIS 应用案例

命中结果列表

XENTRY Portal
XENTRY WIS

车辆: FIN: WDD21328

每赛德斯-AMG E 63 S 4MATIC+ 旅行车, 177980, *****]

选择车辆

WIS

MSS

新窗口

WSM

书签

XSF

查找选择 > 标准 > 命中结果列表

>

拆卸/安装轮架车轮外倾支撑橡胶轴承
ar35.20-p-3404mne | 型号 213.088/089/288/289

文件信息

添加书签

显示文件

>

拆卸/安装定位杆
ar35.20-p-0111mne | 型号 213.088/089/288/289

文件信息

添加书签

显示文件

>

拆卸/安装转向横拉杆
ar35.20-p-0109mne | 型号 213.088/089/288/289

文件信息

添加书签

显示文件

>

拆卸/安装车轮支架
ar35.20-p-0115mne | 型号 213.088/089/288/289

文件信息

添加书签

显示文件

>

拆卸/安装弹簧控制臂
ar35.20-p-0119mne | 型号 213.088/089/288/289

文件信息

添加书签

显示文件

>

拆卸/安装轮架弹簧控制臂橡胶轴承
ar35.20-p-3401mne | 型号 213.088/089/288/289

文件信息

添加书签

显示文件

>

拆卸/安装后轴支架弹簧控制臂橡胶轴承
ar35.20-p-3405mne | 型号 213.064/088/089/264/288/289

文件信息

添加书签

显示文件

>

拆卸/安装轮架拉杆橡胶轴承
ar35.20-p-3402mne | 型号 213.088/089/288/289

文件信息

添加书签

显示文件

>

拆卸/安装止推臂
ar35.20-p-0113mne | 型号 213.064/088/089/264/288/289

文件信息

添加书签

显示文件

>

拆卸/安装轮架推力臂橡胶轴承
ar35.20-p-3403mne | 型号 213.088/089/288/289

文件信息

添加书签

显示文件

>

拆卸/安装后轴身凸缘和角接触球轴承
ar35.20-p-0130olc | 型号 213, 238

文件信息

添加书签

显示文件

>

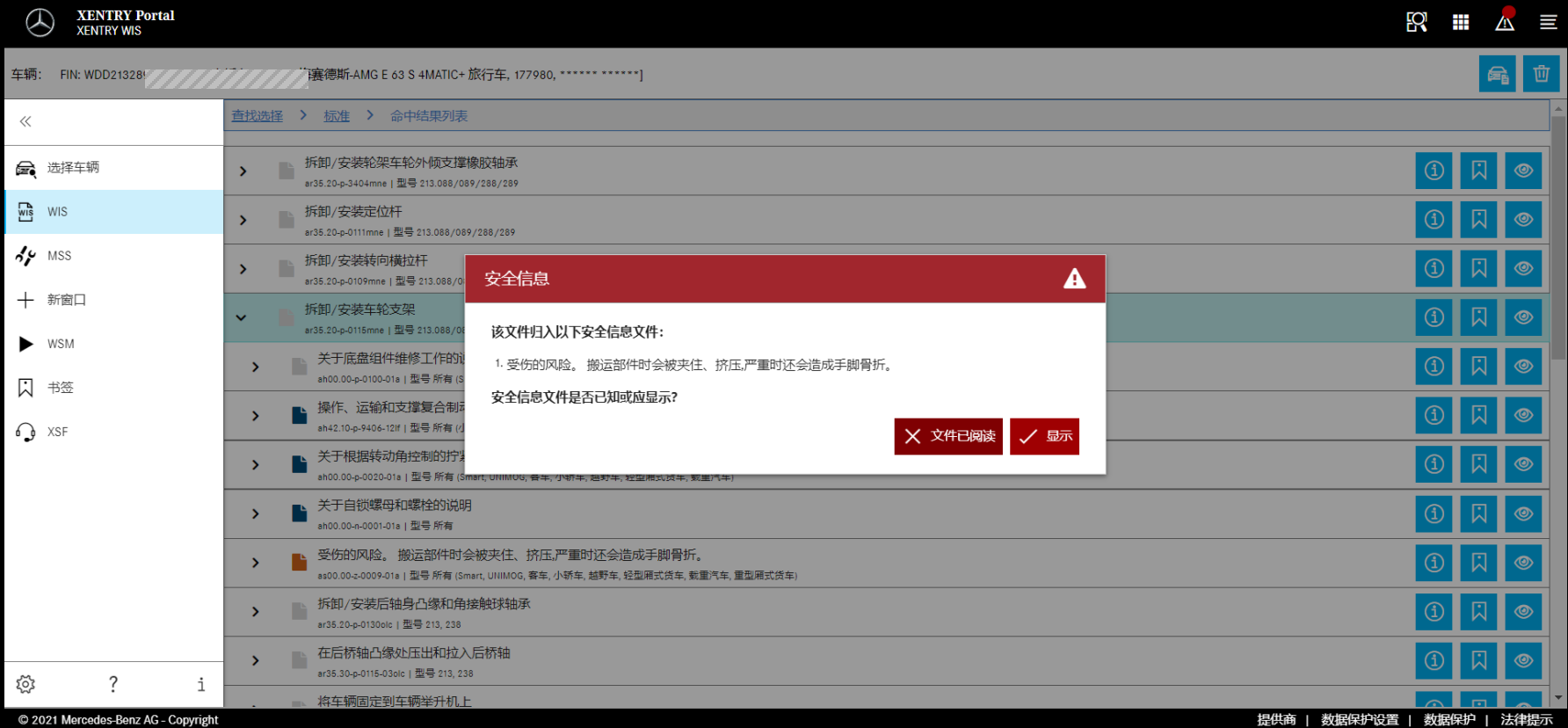
拆卸/安装车轮外倾支撑

文件信息

添加书签

显示文件

XENTRY WIS 应用案例



对于 WIS 文档, 可能存在危险提示。在这种情况下, 调用文档时会显示一个带危险提示的窗口。另外, 还可以通过操作按钮随时重新显示危险提示文档。

Mercedes-Benz

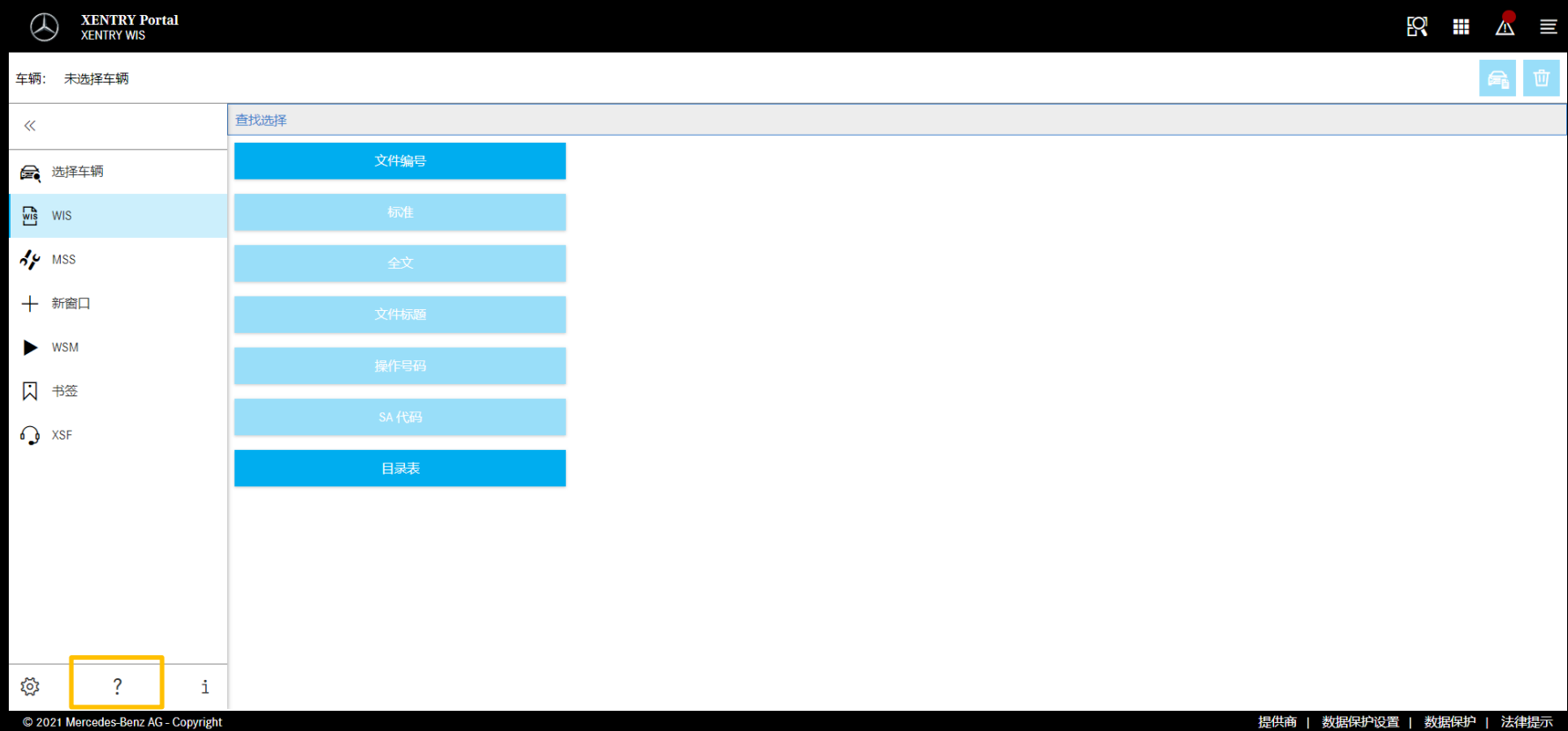


采用 PDF 格式打印

命中结果列表

14

XENTRY WIS 应用案例



如需更多信息，请使用应用程序中的“帮助”和 XENTRY Portal 中的“XENTRY WIS”内容区域

XENTRY WIS 帮助